



# St Annews

*Décembre 2021*



Joyeux Noël 2021



## LA MAGIE DE NOËL

Bonjour à tous, on vous souhaite un joyeux Noël tout d'abord avant de lire ce texte. Ce jour est important pour les chrétiens parce que c'est la naissance de Jésus le 25 décembre.

Mais, est-il vraiment né le 25 décembre ?

On ne sait pas s'il est vraiment né le 25 décembre, avant le moyen Âge le 25 décembre était une fête païenne (fête non chrétienne) qui célébrait la lumière. Les chrétiens ont décidé de remplacer cette fête par la naissance de Jésus.

### ⇒ Pas de sapin...

Mais un bateau : en **Grèce**, les habitants décorent leur maison d'un bateau, l'emblème national. Le sapin de Noël n'y a fait son apparition qu'en 1839.

En **Inde**, faute de sapin, les familles ornent un bananier ou un manguier.



### ⇒ Pas de père Noël...

Mais sainte Lucie : en **Finlande**, en **Norvège** et en **Suède**, les festivités commencent le 13 décembre et c'est sainte Lucie (une jeune fille déguisée) qui apporte les cadeaux.

### ⇒ Pas de cadeaux... le 25



mère Babouchka.

Comme en Italie, la majorité des cadeaux, en **Espagne**, sont ouverts le 6 janvier, qui correspond au jour où les Rois mages apportèrent leurs présents au petit Jésus. En **Grèce**, les cadeaux sont apportés le 1er janvier par saint Basile. Comme en **Russie**, où l'on fête historiquement plutôt le Nouvel An depuis la révolution de 1917. Les festivités de Noël ont ainsi été interdites jusqu'en 1991. Les cadeaux sont apportés par le « grand-père Gel », aidé non pas de lutins mais de la grand-

### ⇒ En hélicoptère

Au Brésil, le 25 décembre, le « Papai » Noël survole la capitale, Rio, en hélicoptère avant de se poser dans le mythique stade Maracãna.

### ⇒ Sur une planche

En Australie, le lendemain de Noël, Santa Claus va surfer sur les vagues accompagnés de nombreux participants, tous déguisés en père Noël.

### ⇒ Un petit verre

En Irlande, avant la messe de Noël, les enfants ne laissent pas une clémentine mais, souvent... un petit verre de whisky pour le père Noël



Alors, joyeux Noël !





## Recette pour les petits gourmands !



Nous vous avons concocté une recette de bonhomme en pain d'épices ! Mais nous allons d'abord vous faire un petit point culturel.

Le bonhomme en pain d'épices nous vient tout droit des Etats-Unis : sa première apparition s'est produite en mai 1875 dans un conte du magazine américain *St Nicolas magazine*... L'utilisation d'un personnage en pain d'épices est unique aux Etats-Unis !

Mais ce n'est pas tout, il est également le personnage central de plusieurs contes de fée, notamment anglais, dans lequel il prend vie et tente d'échapper à divers poursuivants, finissant habituellement entre la mâchoire d'un renard !

Mais maintenant place à la recette !

Cette recette est prévue pour 5 personnes

### Ingrédients :

104 g de miel,  
3 à 4 cuillères de rhum,  
1,5 pincée de sel,  
1 à 2 cuillères à soupe de jus de citron,  
1 à 2 cuillères à soupe de levure chimique,  
1 à 2 cuillères à soupe de gingembre en poudre,  
1 à 2 cuillères à soupe de cannelle en poudre,  
71 g de cassonade,  
208,5 g de farine de blé  
83,5 g de beurre.



### Préparation

Préchauffez le four à 180°C (th 6).



1. Battez en crème légère le beurre et la cassonade. Ajoutez le miel, le zeste de citron et le rhum. Battez durant 5min au mixeur ou à la main.
2. Mélangez le reste des ingrédients à la préparation.
3. Ajoutez ensuite juste assez de farine au mélange pour obtenir une pâte un peu molle (selon votre rapidité à mélanger la farine, vous utiliserez toute la farine ou un peu plus).
4. Couvrez la pâte d'un film plastique et mettez-la au réfrigérateur jusqu'à ce qu'elle soit assez ferme pour être abaissée (comptez 2 à 4 heures).
5. Graissez et farinez une plaque à pâtisserie. Abaissez la pâte aussi mince que possible à l'aide du rouleau à pâtisserie. Taillez la pâte avec des emporte-pièce de la forme de votre choix ou essayez de créer différentes formes à l'aide de vos mains.
6. Placez les gâteaux sur la plaque à pâtisserie, graissée et farinée. Faites cuire de 8 à 10 min

Partagez ces délicieux petits biscuits en famille !



## # 2010

Pour la rentrée 2021, les moqueries ont commencé sur tweeter, Snapchat, Tiktok et Instagram. Les insultes sur les 2010 sont très graves : elles poussent parfois les 6<sup>ème</sup> nés en 2010 au suicide. On prétend qu'ils sont moins intelligents et qu'ils « pourrissent » les jeux vidéo. C'est stupide de prétendre cela car personne n'est inférieur à un autre à cause de son année de naissance. Si vous êtes témoin ou victime de ce type de harcèlement ou d'un autre, veuillez prévenir la vie scolaire.

### Les collégiens et le Sport

Les collégiens travaillent, mais la plupart font du sport en dehors du collège. Mais le mot « sport » est vague, c'est pour cela que nous allons décortiquer le sujet ...

Spécialement pour vous, nous avons interrogé 50 élèves (25 garçons et 25 filles) pour savoir quels sports sont pratiqués et par combien d'élèves. Les réponses tout de suite !

Voici le Tableau :

Sports pratiqués	Nombre d'élèves le pratiquent
Athlétisme	1
Football	14
Natation	2
Dance	1
Hakko ryu	2
Judo	2
I-Pop	1
Kravmaga	1
Basket	3
Escrime	1
Badminton	2
Golf	2
Tennis	5
Equitation	2
Patinage artistique	1
Tir à l'arc	1
Ne pratique pas	9



Le TOP 3 des sports :

1er	Football
2e	Tennis
3e	Basket

La conclusion est que le Football est le sport le plus pratiqué par les élèves du collège (en moyenne 28 %)





## Le scoutisme : l'école de la vie



Le scoutisme est une activité qui consiste à se débrouiller seul (être plus autonome).

Au scoutisme on est avec 1, 2, 3, 4 ou même parfois 5 adultes selon les groupes. Ils vont organiser des camps (week-ends, des samedis ou même des semaines, des mois pour les plus âgés). Pendant les camps, on va dormir dans des tentes ou faire une multitude de jeux le samedi.

Cette activité est disponible pour vos petits frères, petites sœurs ou même cousins et cousines à partir de 6 ans à Quiévrechain. Ils vont passer 3 ans dans chaque groupe. Le groupe le plus petit s'appelle les farfadets (de 6 à 8 ans), les louveteaux jeannettes (8 à 10 ans), Scout et Guide (11 à 13 ans), les pionniers caravelles (13 à 14 ans), puis les adultes peuvent même y participer. Ils seront alors chez les Verts ou chez les chefs adultes s'occupant des groupes les plus petits. Ils portent tous des chemises de couleur vert clair, orange, bleu, rouge, vert foncé, et les chefs portent la couleur de leur groupe, c'est une activité super pour la débrouillardise !!





## C'est quoi l'AS VTT ?

Article de Martin, amateur de chutes, et Mathéo, amateur de montées

⇒ par Martin FENOGLIO en 6eme A


On y fait des sorties en VTT de toutes sortes : terril, chemin, sous-bois, etc.

ATTENTION ! Risques de chute dans les sous-bois, il y a beaucoup de boue.

Premier circuit : nous sommes partis au bunker, un endroit datant de la seconde Guerre mondiale. On y a trouvé une voiture explosée en deux. Ensuite nous sommes partis dans un sous-bois, j'y suis d'ailleurs tombé dans la boue telle une grosse enclume. D'ailleurs vous vous souvenez de la voiture explosée en deux ? Et bien le mercredi 17 novembre, nous y avons vu des petits délinquants l'exploser une nouvelle fois en quatre...

⇒ par Mathéo Hublart François en 6eme D

Je vais en profiter pour vous raconter notre parcours au terril de Quiévreachain, un endroit rempli de sensations fortes, de montées et de descentes. C'est un jour comme les autres (un mercredi matin) on repart chez nous avec des courbatures aux jambes, c'est à cause de la séance d'EPS. On a une heure pour manger, ensuite c'est la séance de VTT. M. MAZIERE nous indique le lieu où on va s'amuser : LE TERRIL DE QUIEVRECHAIN. C'est parti ! Une fois arrivés, on admire le majestueux terril. La pause a été courte car tout de suite on repart à un autre endroit. Une petite descente de face mais assez impressionnante d'en haut, je n'ose pas y aller, mais avec l'aide de Mr Maziere je descends. C'est plus facile qu'en haut ! Ensuite on peut faire une petite (grosse) descente suivie d'une montée, j'ai eu trop peur de ne pas réussir à monter, alors je ne l'ai pas faite, mais je suis retourné avec mon père au terril et je l'ai faite (toujours se surpasser) !







# St Annews

## *hors les murs*

### Les élèves de 3<sup>e</sup> à Péronne

Le Vendredi 1<sup>er</sup> décembre, les élèves des classes de 3<sup>e</sup> sont partis visiter l'Historial de Péronne consacré à la Première Guerre Mondiale. Ce musée retrace les faits importants de la Grande Guerre, mais montre aussi les souffrances des civils, le rôle important des infirmières, les progrès technologiques des armements...

Et puisque Péronne est proche des sites de la bataille de la Somme, deux guides leur ont fait découvrir des cimetières militaires, un impressionnant mémorial canadien, et le trou de mine de Boisselle, immense cratère formé par des explosifs anglais destinés à détruire des tranchées allemandes.

Les élèves ont ainsi mieux pu comprendre ce conflit, étudié précédemment en classe.







## Le rallye citoyen

Le 14 octobre, des élèves de 4<sup>e</sup> et 3<sup>e</sup> du collège Sainte Anne ont eu l'occasion de participer au Rallye Citoyen à la base de loisirs de Chabaud-Latour de Condé-sur-Escaut. Deux groupes ont été formés : l'équipe de l'Atelier Défense (vêtue de vert) et l'équipe du collège (vêtue de bleu).

Les élèves de l'Atelier Défense ont été accompagnés par Mme Drancourt, Mme Oldakowski, Mr Miens et Mr Elu, correspondant Défense de la mairie de Sebourg, tandis que le groupe du collège était accompagné par Mr Halluin et Mr Legall.

L'Atelier Défense nous permet de nous réunir chaque vendredi midi. Nous travaillons sur le thème de la résistance lors de la Seconde Guerre Mondiale, en nous concentrant sur le Nord et sur les actions de la résistance locale. Plusieurs activités sont proposées dans l'année : des sorties comme la visite d'une exposition sur la Seconde Guerre Mondiale à Hon-Hergies, la rencontre de militaires, etc.

Nous avons passé un super moment ! Le rallye citoyen consiste à concourir dans 16 épreuves organisées par des militaires. Elles portent sur des connaissances (des quiz par exemple) et des épreuves physiques. Nous avons escaladé un terril, nous sommes montés dans une dépanneuse de l'armée, nous avons fait un parcours militaire avec des armes (le parcours du combattant) et du tir avec la Légion étrangère, nous avons traversé un lac sans faire de bruit, etc.

Cette journée était fatigante mais très enrichissante et collective. Elle nous a appris à fonctionner en équipe et nous a permis de rencontrer différentes catégories de militaires.







## Voyage d'intégration pour les nouveaux sixièmes

*Peu après la rentrée, les sixièmes sont partis en voyage d'intégration pour se connaître mieux les uns les autres : direction la Bretagne !*

### ⇒ Le grand départ !

Après avoir appris la nouvelle, il a fallu préparer les bagages : beaucoup de pantalons, de chaussettes, quelques bonbons pour la route, sans oublier, l'ami de tous les ados d'aujourd'hui : notre fameux portable !

Dans le bus, au plus grand bonheur de tous, il y avait du wifi !

Le voyage fut très long, mais la vue splendide et les nombreux paysages nous firent oublier le temps...



### ⇒ L'arrivée tant attendue

« Enfin, on est arrivés ! » Au bout d'une bonne dizaine d'heures de route, on découvre un grand immeuble blanc avec beaucoup de fenêtres...

Nous n'étions pas très rassurés, mais après avoir fait connaissance avec les personnes là-bas, nous nous sentions déjà un peu plus chez nous.

### ⇒ Les chambres

Des millions de millions de millions de chambres ! En haut les filles et en bas les garçons, des chambres de trois ou quatre, c'était le grand kif...

Le temps de déballer ses affaires, de rendre visite aux autres chambres, de retourner dans la sienne, et c'est déjà l'heure de descendre manger.

### ⇒ La cantine et les animateurs

Tous un peu fatigués, il y a eu des petits et des gros coups de mou vite effacés par le repas bien mérité qui s'offrait à nous...

Les animateurs étaient plus que sympas, ils étaient tout simplement incroyables !

### ⇒ Un emploi du temps on ne peut plus chargé

« Au menu : pêche à pieds, cours de SVT, char à voile. Avant d'aller se coucher, de superbes veillées étaient organisées, et, entre autres, rigolo à gogo ! »

En début de matinée, nous étions réveillés vers 6 ou 7 h selon notre programme du jour.

Le lundi matin un groupe partait à la pêche, un autre allait au char à voile ou encore, restait là-bas en écoutant calmement le cours de SVT tenu par notre animateur respectif...



L'activité de la pêche à pieds consistait à aller en bord de mer et à soulever des rochers ou à chercher dans les algues, des petits poissons ou de gros crabes qui la plupart du temps nous pinçaient les doigts...

Les animaux ramassés étaient ramenés au centre pour être déposés dans des aquariums ressemblant le mieux possible à leur habitat naturel.

Le dernier jour, nous avons fait une chasse au trésor dans tout Paimpol sur le thème des Corsaires ! Nous avons aussi visité une grande maison qui appartenait autrefois à un corsaire.



Quand venait l'heure de prendre le repas du midi (le « déjeuner » comme l'appelle souvent les adultes), nous rentrions au lieu enchanté : Plouharmor.

Les veillées faisaient partie des moments les plus magiques du séjour en Bretagne : les différents animateurs nous racontaient des mythes et légendes ou nous faisaient faire des activités comme des bracelets en nœuds marins. A la fin de chaque veillée, nous faisons un temps calme pour pouvoir nous endormir vite (car il était souvent très très très tard...)

Nous vivions dans un monde enchanté jusqu'à ce que nous redoutions le plus : la fin du séjour !

Pour fêter ce séjour inoubliable, nous fîmes la fête (qu'on nous avait promise d'ailleurs) ! On avait accès à deux salles mais la plus grande (que tout le monde appelait la chapelle) était la plus utilisée, la deuxième était peuplée surtout de personnes s'étant pris un « râteau ».

### ⇒ La fin du voyage


Le dernier matin à Plouharmor ne fut pas le plus gai : tout le monde faisait exprès de mettre trois heures (au plus grand désarroi des profs) à terminer de ranger ses affaires, de s'habiller, etc... pour pouvoir rester plus longtemps en Bretagne. Au bout d'un long combat (profs vs enfants) nous allâmes dans le bus à notre plus grand regret.

Nous avons été un peu consolés grâce au Macdo qui nous attendait sur une aire d'autoroute....

Au bout d'un long voyage, nous arrivâmes devant le collège où les parents nous attendaient (je crois qu'ils étaient plus tristes de nous voir partir que nous de les quitter)





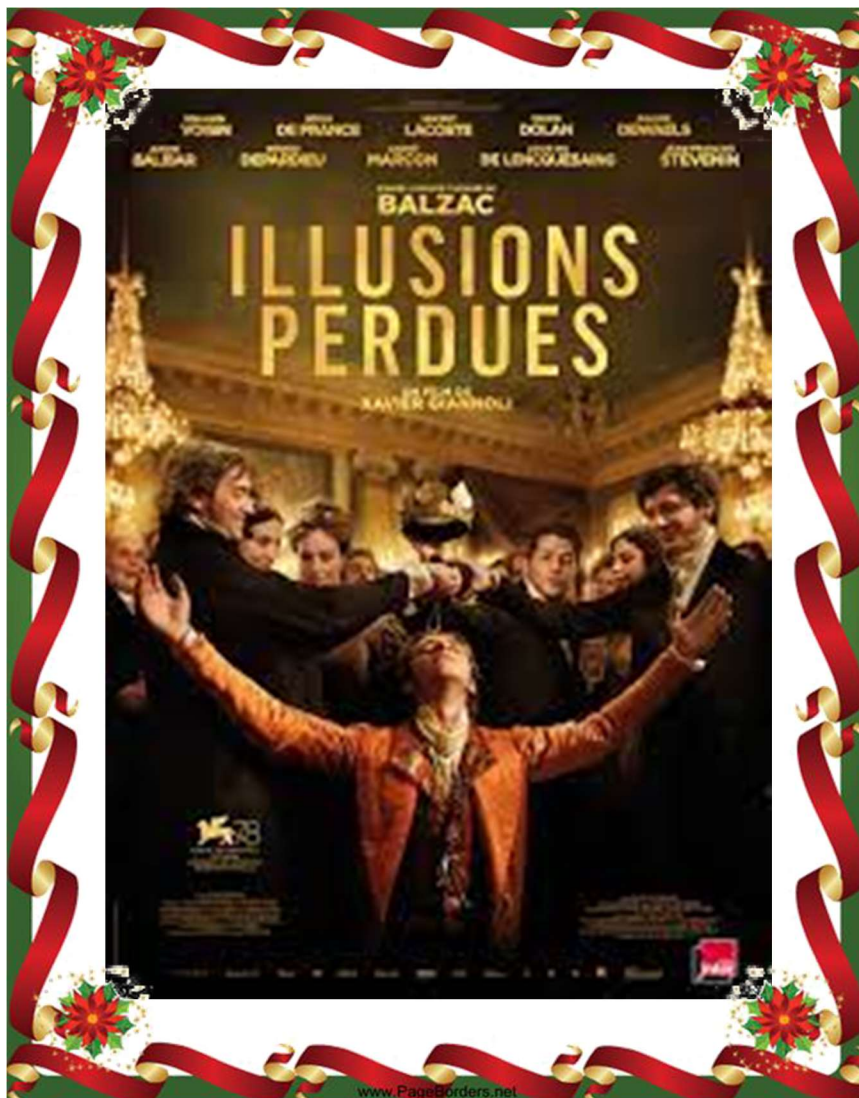


# Un peu de *culture...*

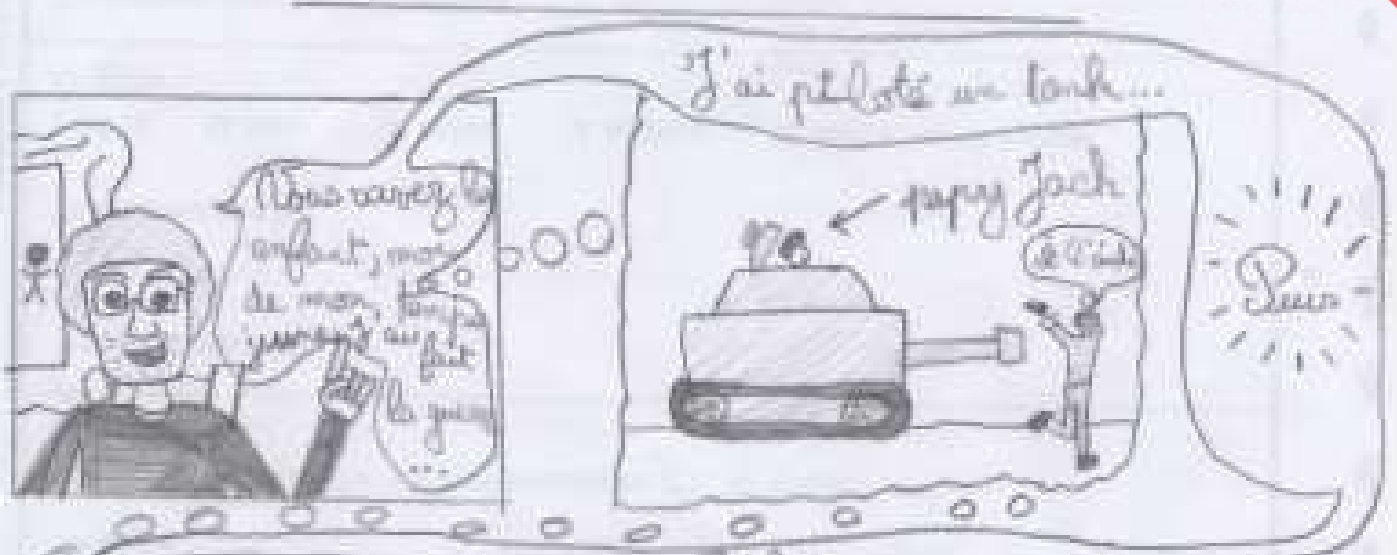
## **“Les illusions perdues” au cinéma**

Le vendredi 22 octobre, les 4èmes sont partis voir “les illusions perdues” inspiré du livre écrit par Honoré de Balzac. Le film (réalisé par Xavier Giannoli) parle d’un imprimeur se nommant Lucien de Rubimprès (interprété par Benjamin Voisin) qui aimerait devenir poète. Pour cela il part à Paris. Arrivé là-bas, il fait plusieurs rencontres qui risquent de changer le reste de sa vie comme Etienne Lousteau (journaliste), Coralie (sa compagne), Dauriat (joué par Gérard Depardieu) ... Il va connaître le succès qui le transformera.

⇒ Le film était intéressant car il nous a montré comment les gens vivaient en 1840.



# LES VIEILLES HISTOIRES DE POPY JACK



...Et big...

J'ai tué 563 personnes...

J'ai combattu des ...



Les  
Guérand  
chou  
à la  
bon  
à gauche